



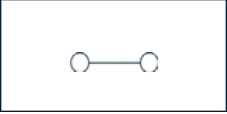
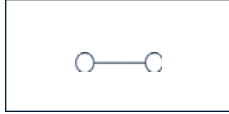
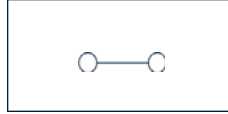


Ex zacisk przelotowy do bezpośredniego montażu certyfikowany zgodnie z ATEX

System połączeń śrubowych	BKA 2,5 Ex	BKA 4 Ex	BKA 10 Ex	
				
Izolowana obudowa zaciskowa PA 6.6 V2 Montaż na szynie TS 15/TS 32/TS 35 Montaż bezpośredni	M 2,5	M 3	M 4	
Schemat połączeń				
	Zacisk przelotowy z 2 połączeniami	Zacisk przelotowy z 2 połączeniami	Zacisk przelotowy z 2 połączeniami	
Rodzaj połączenia	Technika połączenia śrubowego	Technika połączenia śrubowego	Technika połączenia śrubowego	
Wymiary (L x W x H)				
z TS 15 mm				
z TS 32 mm				
z TS 35 x 7,5 mm				
Montaż bezpośredni	22 x 5 x 23	22 x 6 x 23	30 x 8 x 31	
Type				
Typ/Kolor	BKA 2,5 Ex beżowy	BKA 4 Ex beżowy	BKA 10 Ex beżowy	
Nr kat./Ilość pak.	1405.2/100	1406.2/100	1407.2/100	
Typ/Kolor	BKA 2,5 Ex niebieski	BKA 4 Ex niebieski	BKA 10 Ex niebieski	
Nr kat./Ilość pak.	1405.5/100	1406.5/100	1407.5/100	
Typ/Kolor				
Nr kat./Ilość pak.				
Dane znamionowe				
Napięcie znamionowe V	275	275	275	
Prąd znamionowy A	24	32	57	
Numer certyfikacyjny części	NEMKO 03ATEX019U	NEMKO 03ATEX019U	NEMKO 03ATEX019U	
Znamionowy przekrój przewodów mm ² /AWG	2,5 22-12	4 22-12	10 22-8	
Znamionowe napięcie udarowe kV/Stopień zanieczyszczenia	6 3	6 3	6 3	
Sonda testowa zgodnie z EN 60947-1/Klasa zapalności UL 94	A3 V2	A3 V2	A5 V2	
Certyfikaty i dopuszczenia	patrz str. 302	patrz str. 302	patrz str. 302	
Dane przewodów				
Drut (lity)/Linka (elastyczna)	0,2-4 -	0,2-4 -	0,2-10 -	
Elastyczny (z ADH zgodnie z DIN 46 228/1) mm ²	0,2-4 0,2-2,5	0,2-4 -	0,2-10 -	
Zakres przekroju żyły mm ²	0,2-4	0,2-4	0,2-4	
Długość usunięcia powłoki izolacyjnej mm	7	9	10	
Właściwości				
Liczba kanałów do mostkowania				
Liczba styków testowych				
Akcesoria				
Płytki końcowe AP				
Nr kat./Ilość pak. beżowy				
Nr kat./Ilość pak. niebieski				
Przegroda TW				
Nr kat./Ilość pak. beżowy				
Nr kat./Ilość pak. niebieski				
Płytki izolacyjne TRS				
Nr kat./Ilość pak.				
Mostek Q 2 połowy				
Nr kat./Ilość pak.				
Mostek izolowany zewnętrznie AQI 2 połowy	AQI 2/5/11	AQI 2/6/11	AQI 2/8/11	
Nr kat./Ilość pak.	2032.0/50	2125.0/50	2067.0/50	
Mostek Q 3 połowy				
Nr kat./Ilość pak.				
Mostek izolowany zewnętrznie AQI 3 połowy	AQI 3/5/11	AQI 3/6/11	AQI 3/8/11	
Nr kat./Ilość pak.	2033.0/50	2126.0/50	2068.0/50	
Mostek Q 4 połowy				
Nr kat./Ilość pak.				
Mostek izolowany zewnętrznie AQI 4 połowy	AQI 4/5/11	AQI 4/6/11	AQI 4/8/11	
Nr kat./Ilość pak.	2044.0/50	2140.0/50	2069.0/50	
Mostek Q 10 połowy				
Nr kat./Ilość pak.				
Mostek izolowany zewnętrznie AQI 10 połowy	AQI 10/5/11	AQI 10/6/11		
Nr kat./Ilość pak.	2045.0/10	2045.0/10		
Uchwyt końcowy EH/Montaż bezpośredni śrubowy	EH 2	EH 2	EH 3	
Nr kat./Ilość pak.	2136.2/50	2136.2/50	2939.2/20	
Uchwyt końcowy EH/Montaż szynowy	EH 15/BKA	EH 15/BKA	EH 35/BKA	
Nr kat./Ilość pak.	2945.2/50	2945.2/50	2946.2/50	
Uchwyt końcowy EH/Montaż bezpośredni na wtyk	EH 2-Z	EH 2-Z		
Nr kat./Ilość pak.	2147.2/50	2147.2/50		
Śrubokręt	SDB 0,6 x 3,5	SDB 0,6 x 3,5	SDB 0,8 x 4,0	
Nr kat./Ilość pak.	1086.0/1	1086.0/1	1087.0/1	
Dodatkowe akcesoria				
Dodatkowe akcesoria takie jak systemy oznakowania, adaptory testowe, pokrywy, blokady końcowe, itd. znajdują się na stronach dotyczących akcesoriów wymienionych poniżej!	Strona 126	Strona 126	Strona 126	

