




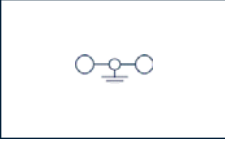
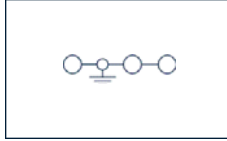
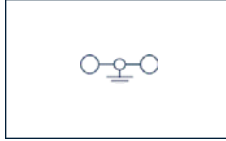
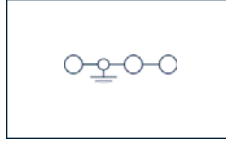


Zaciski uziemiające

System połączeń sprężynowych	ZSLN 2,5/2A/15	ZSLN 2,5/3A/15	ZSLN 2,5/2A	ZSLN 2,5/3A
				
Izolowana obudowa zaciskowa PA 6.6 V0 Montaż na szynie TS 15 / TS 35				
Schemat opołączeń				
	Zacisk uziemiający z 2 połączeniami	Zacisk uziemiający z 3 połączeniami	Zacisk uziemiający z 2 połączeniami	Zacisk uziemiający z 3 połączeniami
Rodzaj połączenia	Technika sprężynowa	Technika sprężynowa	Technika sprężynowa	Technika sprężynowa
Wymiary (L x W x H)				
z TS 15 mm	40 x 5,1 x 34	52,5 x 5,1 x 34		
z TS 15 (wysokość, łącznie z adapterem oznacznikowym) mm		52,5 x 5,1 x 44		
z TS 35 x 7,5 mm			43,5 x 5,1 x 36,5	55 x 5,1 x 36,5
z TS 35 x 7,5 (wysokość, łącznie z adapterem oznacznikowym) mm				55 x 5,1 x 46,5
Typ				
Typ	ZSLN 2,5/2A/15	ZSLN 2,5/3A/15	ZSLN 2,5/2A	ZSLN 2,5/3A
Nr kat./Ilość pak.	3586.2/100	3601.2/100	3584.2/100	3602.2/100
Dane znamionowe	IEC UL CSA	IEC UL CSA	IEC UL CSA	IEC UL CSA
Napięcie znamionowe V				
Prąd znamionowy A				
Znamionowy przekrój przewodów mm ² /AWG	2,5 20-12	2,5 20-12	2,5 20-12	2,5 20-12
Znamionowe napięcie udarowe kV/Stopień zanieczyszczenia	8 3	8 3	8 3	8 3
Sonda testowa zgodnie z EN 60947-1/Klasa zapalności UL 94	A3 V0	A3 V0	A3 V0	A3 V0
Certyfikaty i dopuszczenia	patrz str. 302	patrz str. 302	patrz str. 302	patrz str. 302
Dane przewodów				
Drut (lity)Linka (elastyczna) mm ²	0,5-4 -	0,5-4 -	0,5-4 -	0,5-4 -
Elastyczny/Elastyczny (z ADH zgodnie z DIN 46 228/1) mm ²	0,5-4 0,5-2,5	0,5-4 0,5-2,5	0,5-4 0,5-2,5	0,5-4 0,5-2,5
Zakres przekroju żyły mm ²	0,08-4	0,08-4	0,08-4	0,08-4
Długość usunięcia powłoki izolacyjnej mm	10	10	10	10
Właściwości				
Liczba kanałów do mostkowania				
Liczba styków testowych	2	3	2	3
Akcesoria				
Płytki końcowe ZAP	ZAP-SR	ZAP-SR 3A/15	ZAP-SR	ZAP-SR 3A/35
Nr kat./Ilość pak. zielony	3757.1/50	3794.1/50	3757.1/50	3795.1/50
Izolowany mostek ZQI 2 połowy				
Nr kat./Ilość pak.				
Izolowany mostek ZQI 3 połowy				
Nr kat./Ilość pak.				
Izolowany mostek ZQI 4 połowy				
Nr kat./Ilość pak.				
Izolowany mostek ZQI 5 połowy				
Nr kat./Ilość pak.				
Izolowany mostek ZQI 6 połowy				
Nr kat./Ilość pak.				
Izolowany mostek ZQI 7 połowy				
Nr kat./Ilość pak.				
Izolowany mostek ZQI 8 połowy				
Nr kat./Ilość pak.				
Izolowany mostek ZQI 9 połowy				
Nr kat./Ilość pak.				
Izolowany mostek ZQI 10 połowy				
Nr kat./Ilość pak.				
Narzędzie montażowe metalowe BWMA	BWMA 1	BWMA 1	BWMA 1	BWMA 1
Nr kat./Ilość pak.	3808.0/1	3808.0/1	3808.0/1	3808.0/1

Dodatkowe akcesoria				
Dodatkowe akcesoria takie jak systemy oznakowania, adaptory testowe, pokrywy, blokady końcowe, itd. znajdują się na stronach dotyczących akcesoriów wymienionych poniżej!	Strona 58	Strona 58	Strona 58	Strona 58

